

法務部矯正署彰化看守所

收容現況及特性

一、收容對象：包括以下各類型

(一)本所：專收臺灣彰化地方法院暨檢察署管轄區域之刑事被告。

(二)附設及兼辦單位：

1.兼辦彰化監獄彰化分監業務：兼收刑期未滿1年6月之受刑人及刑期未滿5年之初、再犯受刑人。

2.兼辦少年觀護所業務：兼收保護事件少年及刑事事件少年。

二、核定收容額：312名。



(一)收容特色

108年9月底在監(所)收容人有340人(含受刑人219人、候押執行者30人、被告及被管收人86人、成年受觀察勒戒人0人、收容少年5人及少年受觀察勒戒0人)，本所核定容額為312人，超額收容28人，超額收容比率為9%。

表1 法務部矯正署彰化看守所監(所)各類收容人數

單位：人

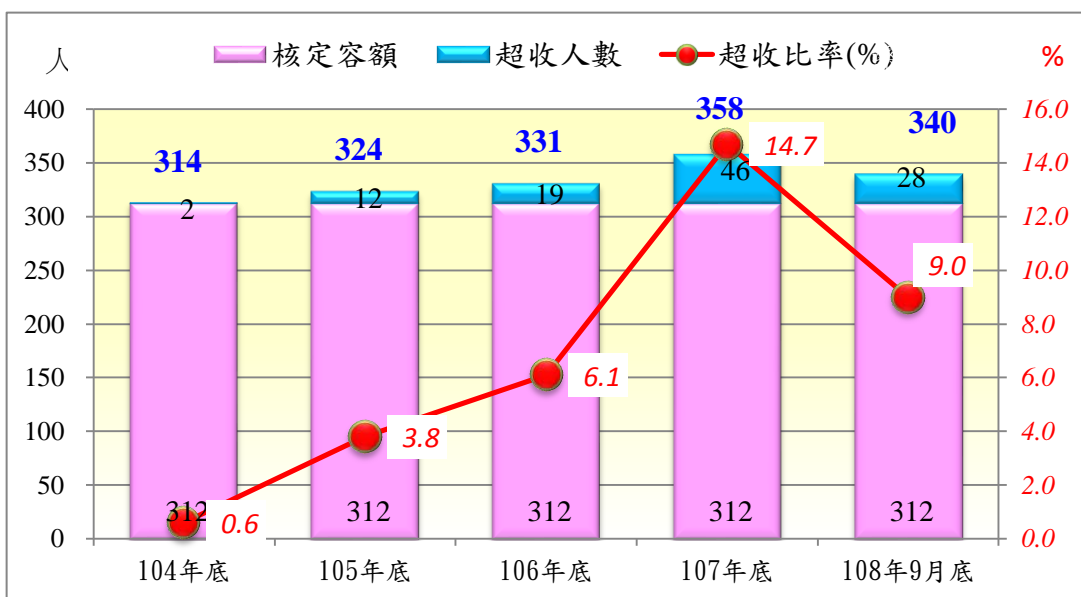
項目別	104年底	105年底	106年底	107年底	108年9月底
總收容人數	314	324	331	358	340
受刑人	195	197	212	242	219
押候執行者	11	18	27	18	30
被告及被管收人	92	100	83	90	86
成年受觀察勒戒	5	4	2	1	-
收容少年	11	5	7	7	5
少年受觀察勒戒	-	-	-	-	-

表2 法務部矯正署彰化看守所收容人超額收容情形

單位：人、%

項目別	104年底	105年底	106年底	107年底	108年9月底
總收容人數	314	324	331	358	340
核定容額	312	312	312	312	312
超收人數	2	12	19	46	28
超收比率(%)	0.6	3.8	6.1	14.7	9.0

圖1 法務部矯正署彰化看守所收容人超額收容情形



(二) 看守所及其觀察勒戒處所、少年觀護所收容情形

108年9月看守所被告入所26人，出所39人，月底在所86人；看守所附設觀察勒戒處所受觀察勒戒人入所14人，出所17人，月底在所0人；少年觀護所收容少年入所4人，出所6人，月底在所5人。

表3 法務部矯正署彰化看守所收容情形

單位：人

年月別	總計	上月(年)底 在所人數	入所 人數	出所 人數	年(月)底 在所人數
104年	512	100	412	420	92
105年	504	92	412	404	100
106年	460	100	360	377	83
107年	454	83	371	364	90
108年9月	125	99	26	39	86

表4 法務部矯正署彰化看守所附設觀察勒戒處所收容情形

單位：人

年月別	總計	上月(年)底 在所人數	入所 人數	出所 人數	年(月)底 在所人數
104年	222	6	216	217	5
105年	270	5	265	266	4
106年	281	4	277	279	2
107年	229	2	227	228	1
108年9月	17	3	14	17	-

表5 法務部矯正署彰化少年觀護所收容情形

單位：人

年月別	總計	上月(年)底 在所人數	入所 人數	出所 人數	年(月)底 在所人數
104年	98	4	94	87	11
105年	113	11	102	108	5
106年	85	5	80	78	7
107年	93	7	86	86	7
108年9月	11	7	4	6	5

(三) 在所各類收容人年齡

108年9月底在所各類收容人(不含押候執行者)計310人，其中年齡30歲以上40歲未滿者99人占31.9%最多；其次為年齡40歲以上50歲未滿者91人占29.4%；第三為年齡20歲以上30歲未滿49人占15.8%，三者合計為239人，占77.1%。

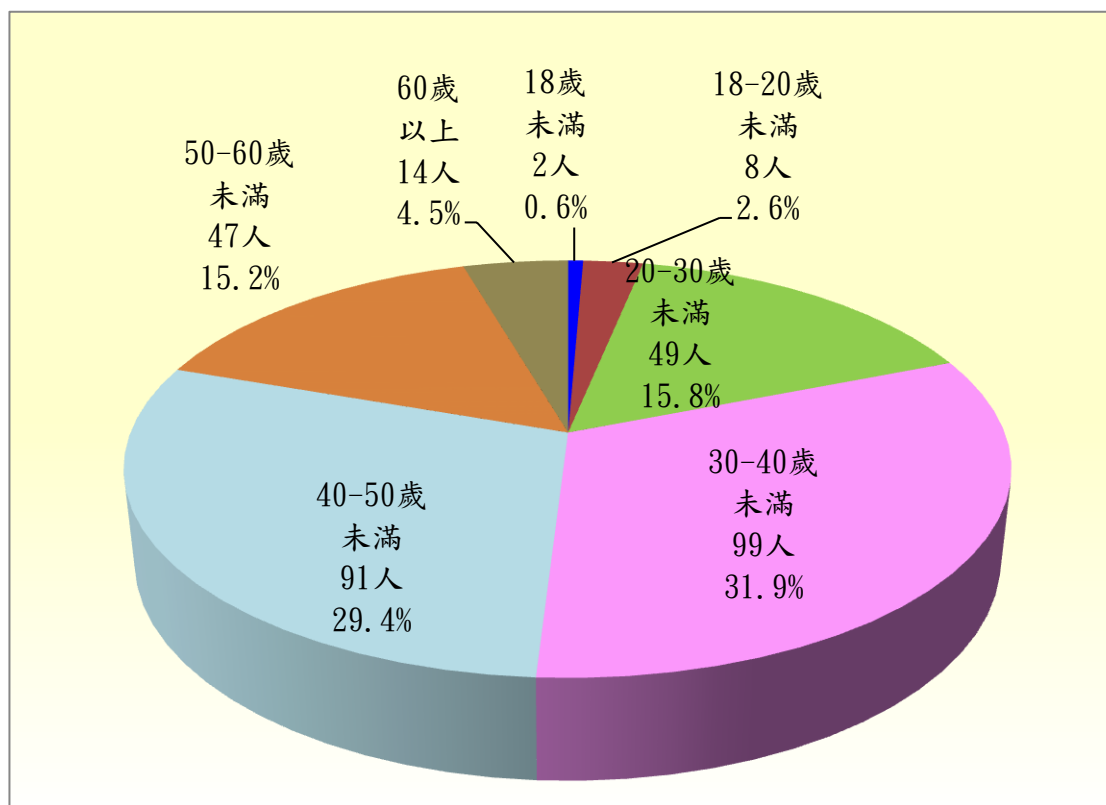
表6 法務部矯正署彰化看守所在所各類收容人年齡
108年9月底

單位：人、%

項目別	總計	18歲未滿	18-20歲未滿	20-30歲未滿	30-40歲未滿	40-50歲未滿	50-60歲未滿	60歲以上
總收容人數	310	2	8	49	99	91	47	14
結構比 (%)	100.0	0.6	2.6	15.8	31.9	29.4	15.2	4.5
受刑人	219	-	-	30	77	66	37	9
被告及被管收人	86	-	5	19	22	25	10	5
收容少年	5	2	3	-	-	-	-	-
成年受觀察勒戒人	-	-	-	-	-	-	-	-
少年受觀察勒戒人	-	-	-	-	-	-	-	-

註：本表不含押候執行者。

圖2 法務部矯正署彰化看守所在監(所)各類收容人年齡
108年9月底



(四) 新入監受刑人罪名

108年1至9月新入監受刑人為536人，其中以公共危險罪187人占34.9%最多；其次為毒品罪104人占19.4%；第三為竊盜罪98人占18.3%，三者合計為389人占72.6%。

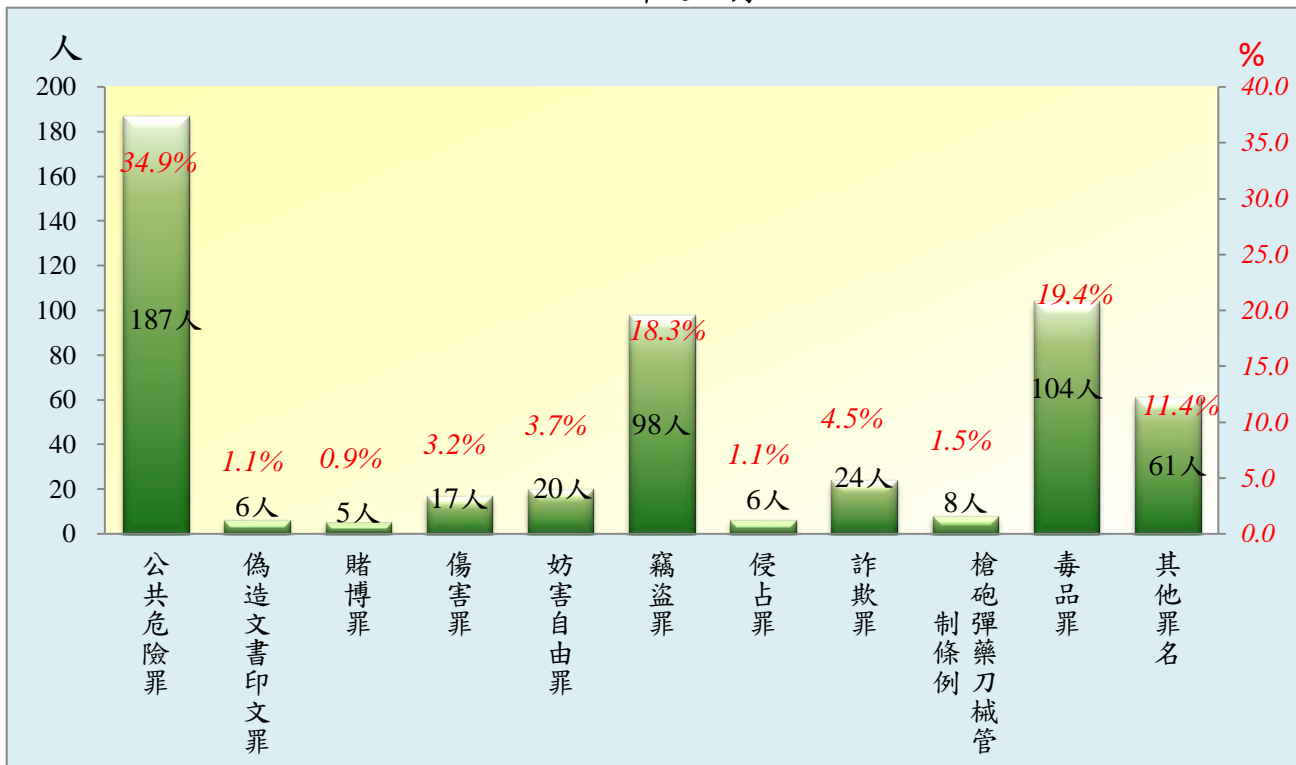
表7 法務部矯正署彰化監獄彰化分監新入監受刑人主要罪名

單位：人、%

罪名別	104年	105年	106年	107年	108年1至9月	百分比(%)
總計	756	761	787	784	536	100.0
公共危險罪	353	258	292	267	187	34.9
偽造文書印文罪	13	6	4	10	6	1.1
賭博罪	7	7	6	4	5	0.9
傷害罪	17	12	19	32	17	3.2
妨害自由罪	5	21	15	10	20	3.7
竊盜罪	131	135	130	131	98	18.3
侵占罪	5	6	8	9	6	1.1
詐欺罪	33	44	72	58	24	4.5
槍砲彈藥刀械管制條	4	7	7	3	8	1.5
毒品罪	127	172	157	179	104	19.4
其他罪名	61	93	77	81	61	11.4

註：毒品罪人數含毒品危害防制條例、肅清煙毒條例及麻醉藥品管理條例人數，以下同。

圖3 法務部矯正署彰化監獄彰化分監新入監受刑人主要罪名
108年1至9月



(五) 實際出獄受刑人罪名分析

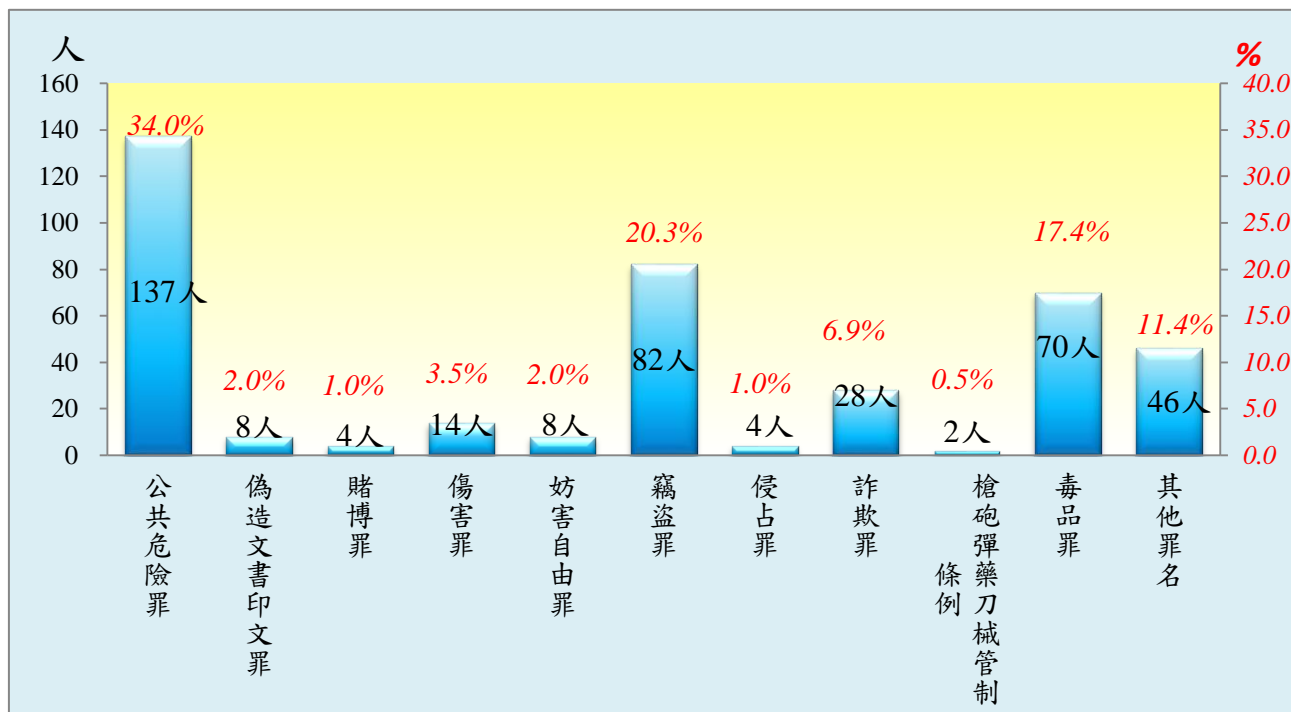
108年1至9月出監受刑人為403人，其中以公共危險罪137人占34%最多；其次為竊盜罪82人占20.3%；第三為毒品罪70人占17.4%，三者合計為289人占71.7%。

表8 法務部矯正署彰化監獄彰化分監實際出獄受刑人主要罪名

單位：人、%

罪名別	104年	105年	106年	107年	108年1至9月	百分比(%)
總計	609	486	551	535	403	100.0
公共危險罪	330	186	223	214	137	34.0
偽造文書印文罪	12	4	4	7	8	2.0
賭博罪	8	4	5	3	4	1.0
傷害罪	9	12	14	17	14	3.5
妨害自由罪	3	15	9	7	8	2.0
竊盜罪	86	101	98	86	82	20.3
侵占罪	24	29	36	7	4	1.0
詐欺罪	23	33	46	56	28	6.9
槍砲彈藥刀械管制條例	3	4	4	1	2	0.5
毒品罪	82	78	88	103	70	17.4
其他罪名	29	20	24	34	46	11.4

圖4 法務部矯正署彰化監獄彰化分監實際出獄受刑人主要罪名
108年1至9月



(六) 在監受刑人罪名

108年1至9月在監受刑人為219人，其中以公共危險罪72人占32.9%最多；其次毒品罪53人占24.2%；第三為竊盜罪25人占11.4%，三者合計為150人占68.5%

表9 法務部矯正署彰化監獄彰化分監在監受刑人主要罪名

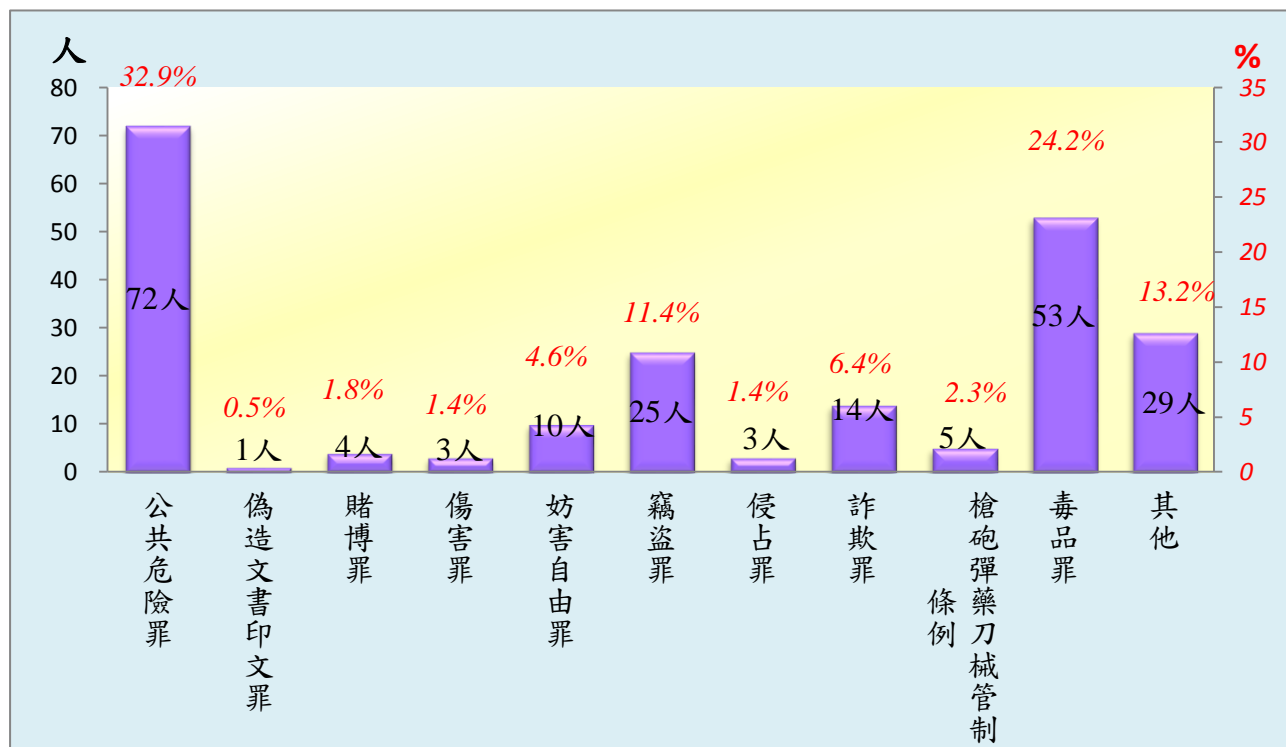
單位：人、%

項目別	104年底	105年底	106年底	107年底	108年9月底	百分比(%)
總計	195	197	212	242	219	100.0
公共危險罪	51	65	68	72	72	32.9
偽造文書印文罪	5	2	2	4	1	0.5
賭博罪	-	-	-	0	4	1.8
傷害罪	5	-	1	5	3	1.4
妨害自由罪	2	2	1	2	10	4.6
竊盜罪	34	27	21	34	25	11.4
侵占罪	21	15	10	3	3	1.4
詐欺罪	18	20	29	28	14	6.4
槍砲彈藥刀械管制條例	1	6	6	6	5	2.3
毒品罪	30	52	63	66	53	24.2
其他	28	8	11	22	29	13.2

註：毒品罪人數包含毒品危害防制條例、肅清煙毒條例及麻醉藥品管理條例人數，以下同

圖2 法務部矯正署彰化監獄彰化分監在監受刑人主要罪名

108年9月底



(七) 在監受刑人前科情形

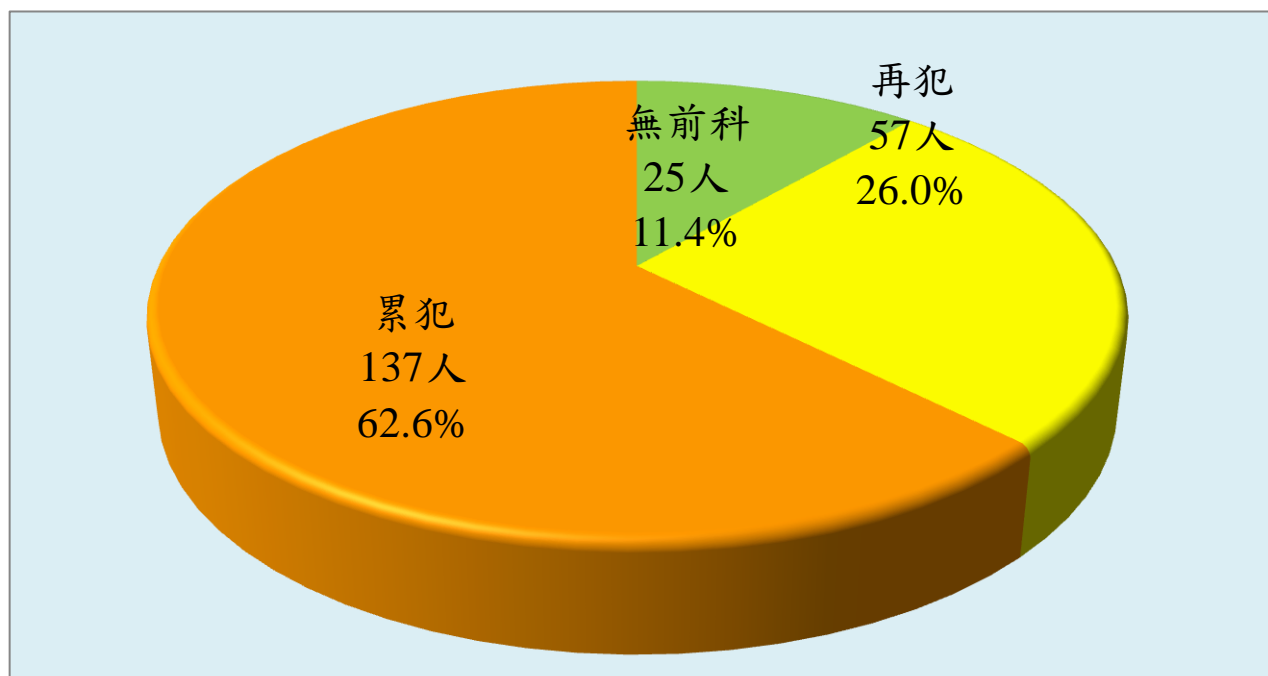
108年9月底在監受刑人為219人，無前科25人占11.4%；再犯57人占26%，累犯137人，占62.6%，有前科人數合計比率則占88.6%。

表10 法務部矯正署彰化監獄彰化分監在監受刑人前科情形

單位：人、%

年 月	總計	性別		前科情形			
		男	女	無前科	有前科		
					計	再犯	累犯
104年底	195	178	17	66	129	30	99
105年底	197	185	12	46	151	41	110
106年底	212	198	14	35	177	60	117
107年底	242	191	18	36	206	67	139
108年9月底	219	191	18	25	194	57	137
結構比(%)	100.0	87.2	8.2	11.4	88.6	26.0	62.6

圖6 法務部矯正署彰化監獄彰化分監在監受刑人犯罪次數
108年9月底



(八) 在監受刑人應執行刑刑名

108年9月底在監受刑人為219人，其中以六月以下者100人，占45.7%為最高；一年以上三年未滿者53人，占24.2%次之；逾六月一年未滿者28人，占12.8%再次之。若以十年以上作統計，則合計為2人，占1%。

表6 法務部矯正署彰化監獄彰化分監在監受刑人應執行刑名

單位：人、%

項 目 別	104年底	105年底	106年底	107年底	108年9月底	百分比(%)
總 計	195	197	212	242	219	100.0
無 期 徒 刑	-	-	-	0	-	-
有 期 徒 刑						
六 月 以 下	87	108	119	118	100	45.7
逾 六 月 一 年 未 滿	34	22	25	23	28	12.8
一 年 以 上 三 年 未 滿	37	44	47	59	53	24.2
三 年 以 上 五 年 未 滿	22	14	15	22	21	9.6
五 年 以 上 七 年 未 滿	2	-	2	0	1	0.5
七 年 以 上 十 年 未 滿	1	-	1	0	1	0.5
十 年 以 上 十 五 年 以 下	1	-	1	2	1	0.5
逾 十 五 年	-	2	-	1	1	0.5
拘 役	10	6	2	17	12	5.5
罰 金 (易 服 勞 役)	1	1	-	0	1	0.5

圖5 法務部矯正署彰化監獄彰化分監在監受刑人應執行刑刑名
108年9月底

