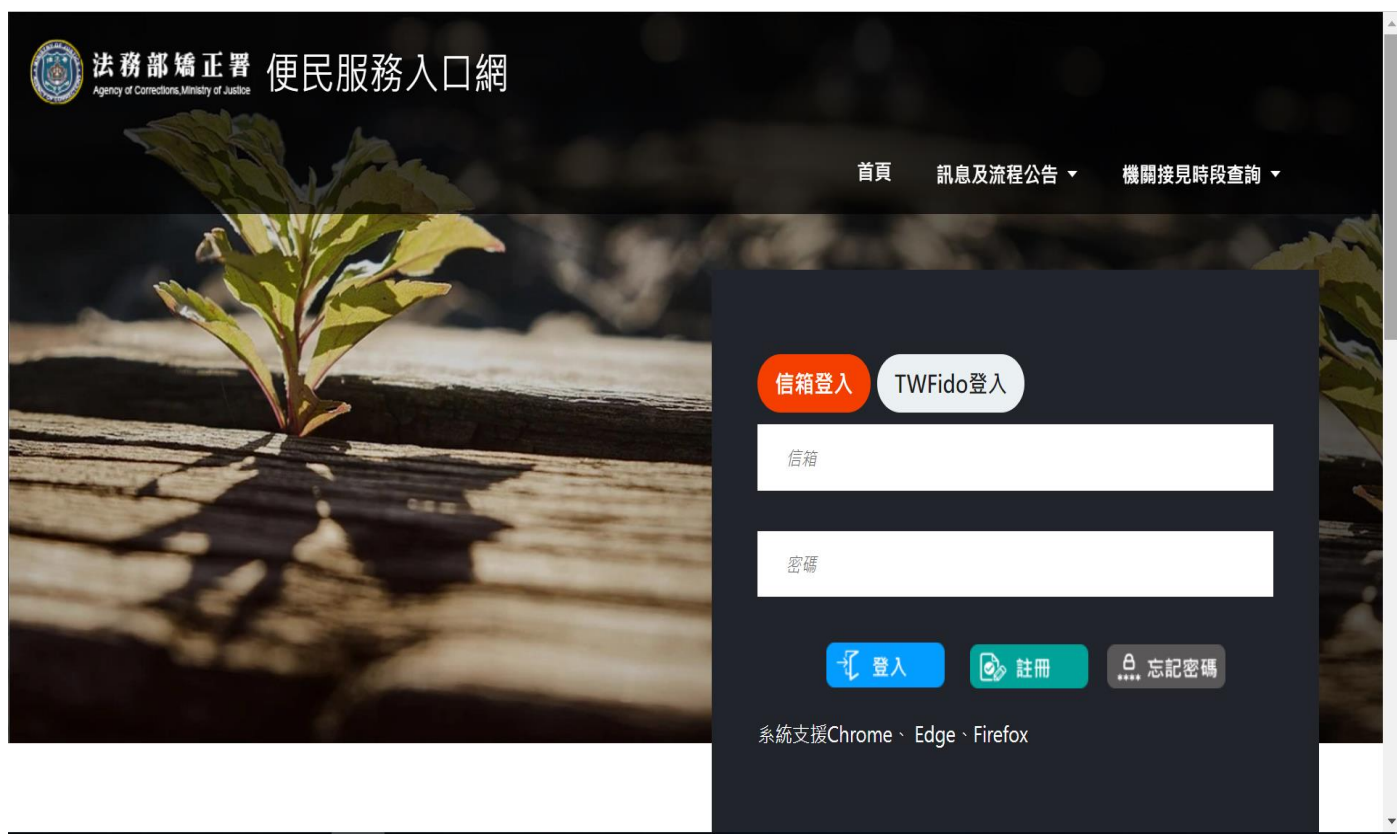
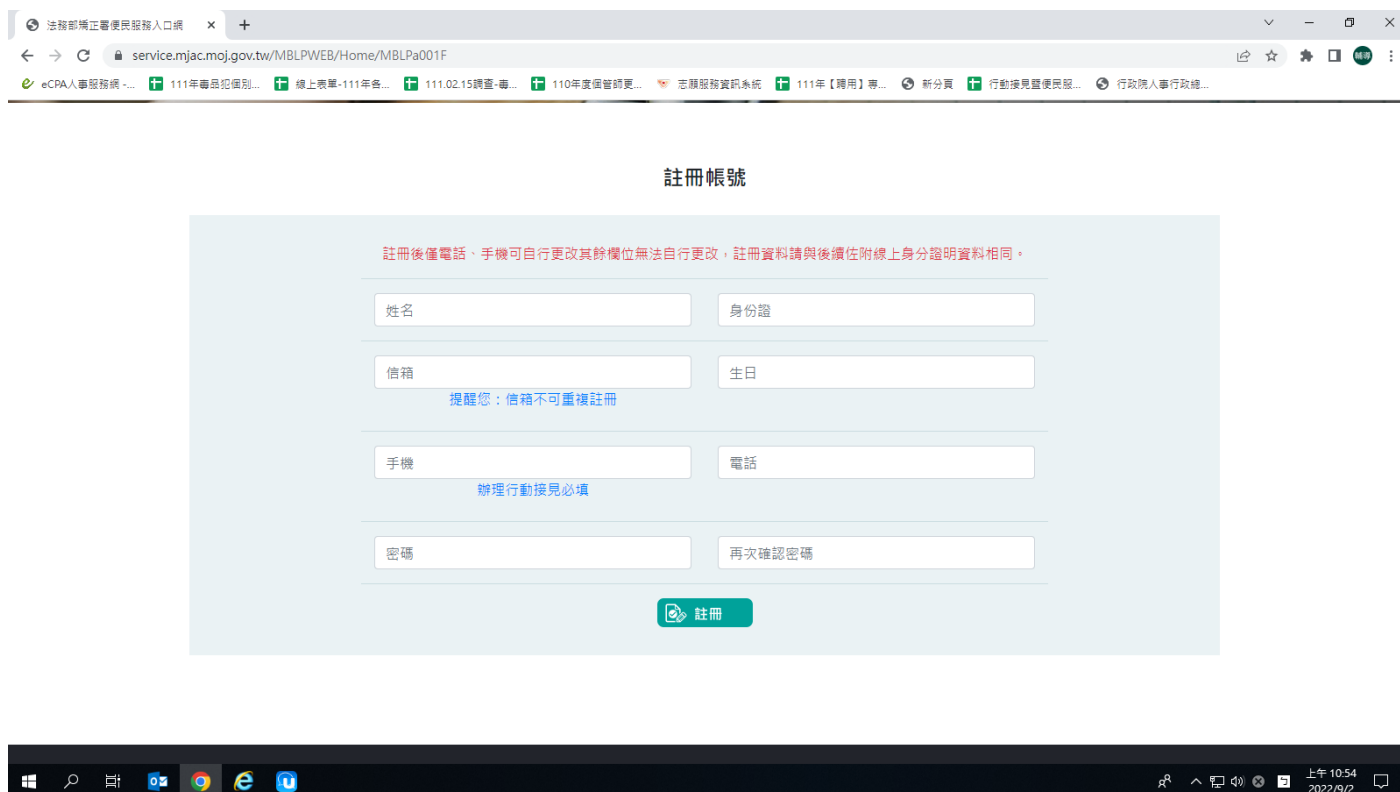


彰化看守所 「愛在雲端-電子家庭連絡簿」申請操作說明

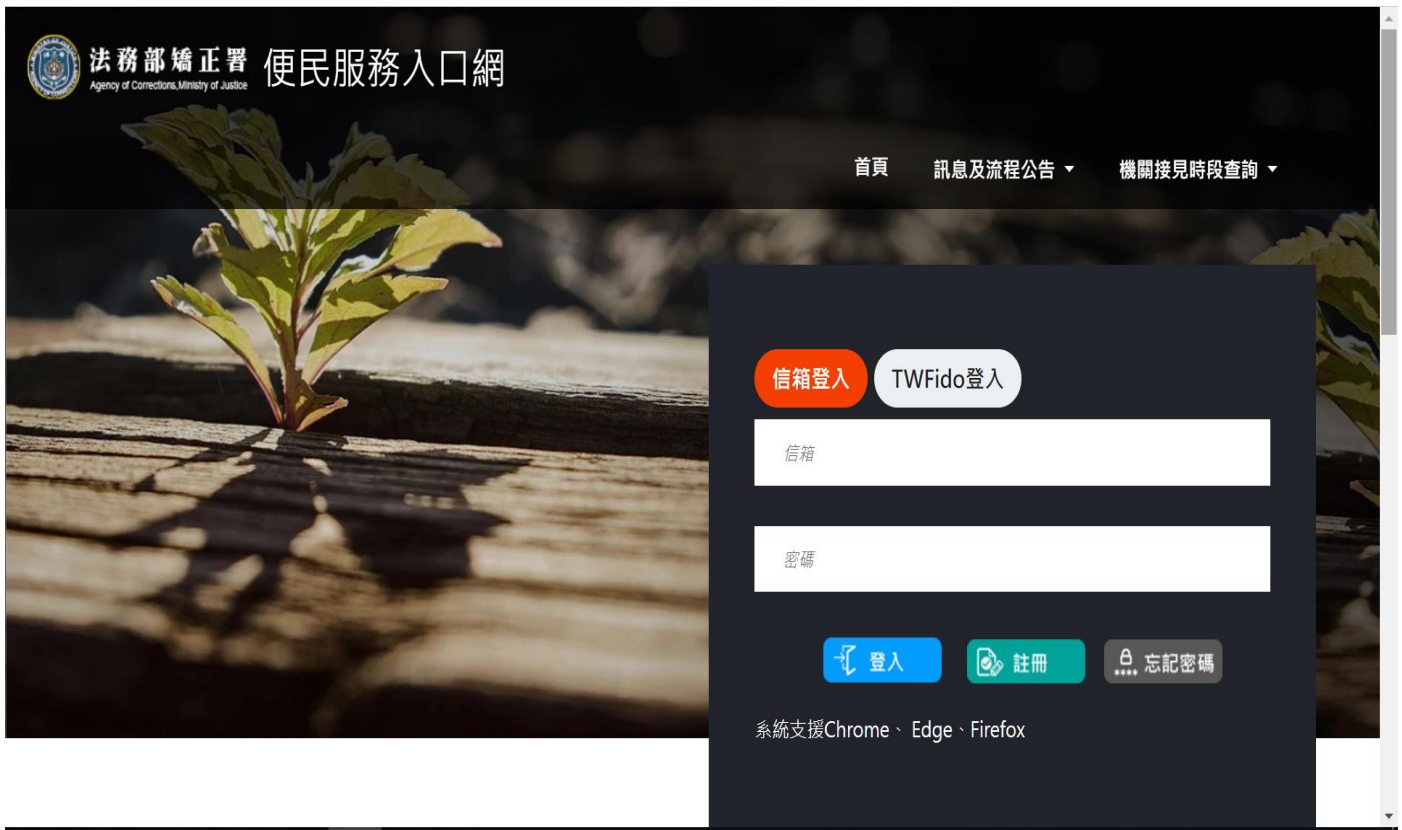
步驟一、先搜尋「矯正署便民服務入口網」，再點選註冊



步驟二、填入姓名、身分證號、電子信箱、生日、手機號碼、電話，並自行設定密碼，完成註冊後至所留之電子信箱進行帳號驗證。



三. 申請成功後，重新進入便民服務入口網，輸入申請人帳號、密碼登入。



四. 選取「家庭連絡簿服務申請」。



五、上傳身分證明文件(身分證正反面照片)、證明關係文件(戶口名簿或戶籍謄本)，完成申請。

服務項目申請對象

請輸入四或六碼數字

需上傳之佐證檔案

自行上傳相關檔案

授權機關調閱MyData資料

檔案可上傳尺寸合計 30 MB
目前上傳 0 MB

身份證明文件

請至少上傳1份文件(可上傳類型PDF、PNG、JPG、JPEG)

上傳檔案

上傳檔案

上傳檔案

上傳檔案

- 註 1：可傳送照片圖檔。文字以 120 字為限，照(圖)片檔限 1 件（檔案畫質以不超過 10M 為原則）
- 註 2：**未成年民眾**在申請服務項目權限時，因涉及個資蒐集，依個資法需要取得**監護人同意**，因此在申請服務項目權限時，需**勾選**「已**取得監護人同意**」並**上傳監護人身份證明**做為佐證。