

法務部矯正署彰化看守所

收容現況及特性

一、收容對象：包括以下各類型

(一)本所：專收臺灣彰化地方法院暨檢察署管轄區域之刑事被告。

(二)附設及兼辦單位：

1. 兼辦彰化監獄彰化分監業務：兼收刑期未滿6月之受刑人及刑期未滿5年之受刑人。
2. 兼辦少年觀護所業務：兼收保護事件少年及刑事事件少年。

二、核定收容額：312名。



(一)收容特色

113年3月底在監(所)收容人有290人(含受刑人166人、押候執行者17人、被告及被管收人96人、成年受觀察勒戒人6人、收容少年5人及少年受觀察勒戒0人)，本所核定容額為312人，超額收容0人，超額收容比率為0%。

表1 法務部矯正署彰化看守所在監(所)各類收容人數

單位：人

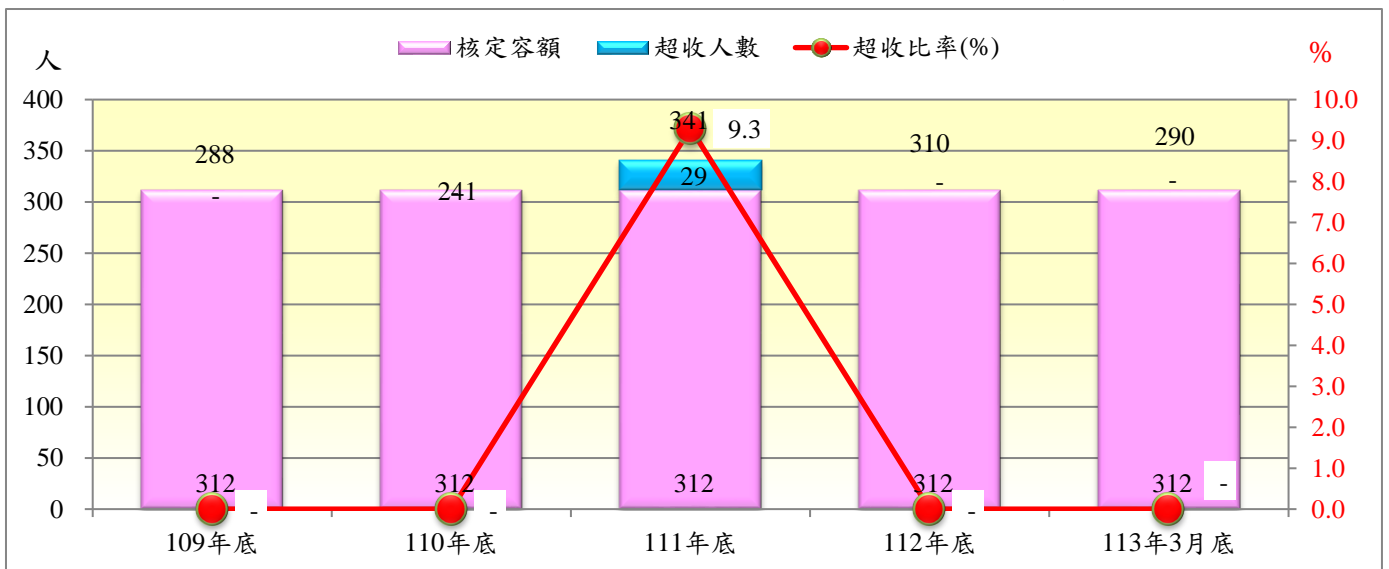
項目別	109年底	110年底	111年底	112年底	113年3月底
總收容人數	288	241	341	310	290
受刑人	184	143	241	174	166
押候執行者	11	11	18	18	17
被告及被管收人	72	76	70	105	96
成年受觀察勒戒	15	5	8	2	6
收容少年	6	6	4	11	5
少年受觀察勒戒	-	-	-	-	-

表2 法務部矯正署彰化看守所收容人超額收容情形

單位：人、%

項目別	109年底	110年底	111年底	112年底	113年3月底
總收容人數	288	241	341	310	290
核定容額	312	312	312	312	312
超收人數	-	-	29	-	-
超收比率(%)	-	-	9.3	-	-

圖1 法務部矯正署彰化看守所收容人超額收容情形



(二) 看守所及其觀察勒戒處所、少年觀護所收容情形

113年3月看守所被告入所42人，出所46人，月底在所96人；看守所附設觀察勒戒處所受觀察勒戒人入所31人，出所30人，月底在所6人；少年觀護所收容少年入所5人，出所8人，月底在所5人。

表3 法務部矯正署彰化看守所收容情形

單位：人

年月別	總計	上月(年)底 在所人數	入所 人數	出所 人數	年(月)底 在所人數
109年	445	85	360	373	72
110年	358	72	286	282	76
111年	370	76	294	300	70
112年	459	70	389	354	105
113年3月	142	100	42	46	96

表4 法務部矯正署彰化看守所附設觀察勒戒處所收容情形

單位：人

年月別	總計	上月(年)底 在所人數	入所 人數	出所 人數	年(月)底 在所人數
109年	197	-	197	182	15
110年	536	15	521	533	5
111年	612	5	607	604	8
112年	434	8	424	432	2
113年3月	36	5	31	30	6

表5 法務部矯正署彰化少年觀護所收容情形

單位：人

年月別	總計	上月(年)底 在所人數	入所 人數	出所 人數	年(月)底 在所人數
109年	82	8	74	76	6
110年	59	6	53	53	6
111年	70	6	64	66	4
112年	78	4	74	67	11
113年3月	13	8	5	8	5

(三) 在所各類收容人年齡

113年3月底在所各類收容人(不含押候執行者)計271人，其中年齡40歲以上50歲未滿者75人占27.7%最多；其次為年齡30歲以上40歲未滿者73人占26.9%；第三為年齡20歲以上30歲未滿68人占25.1%，三者合計為216人，占79.7%。

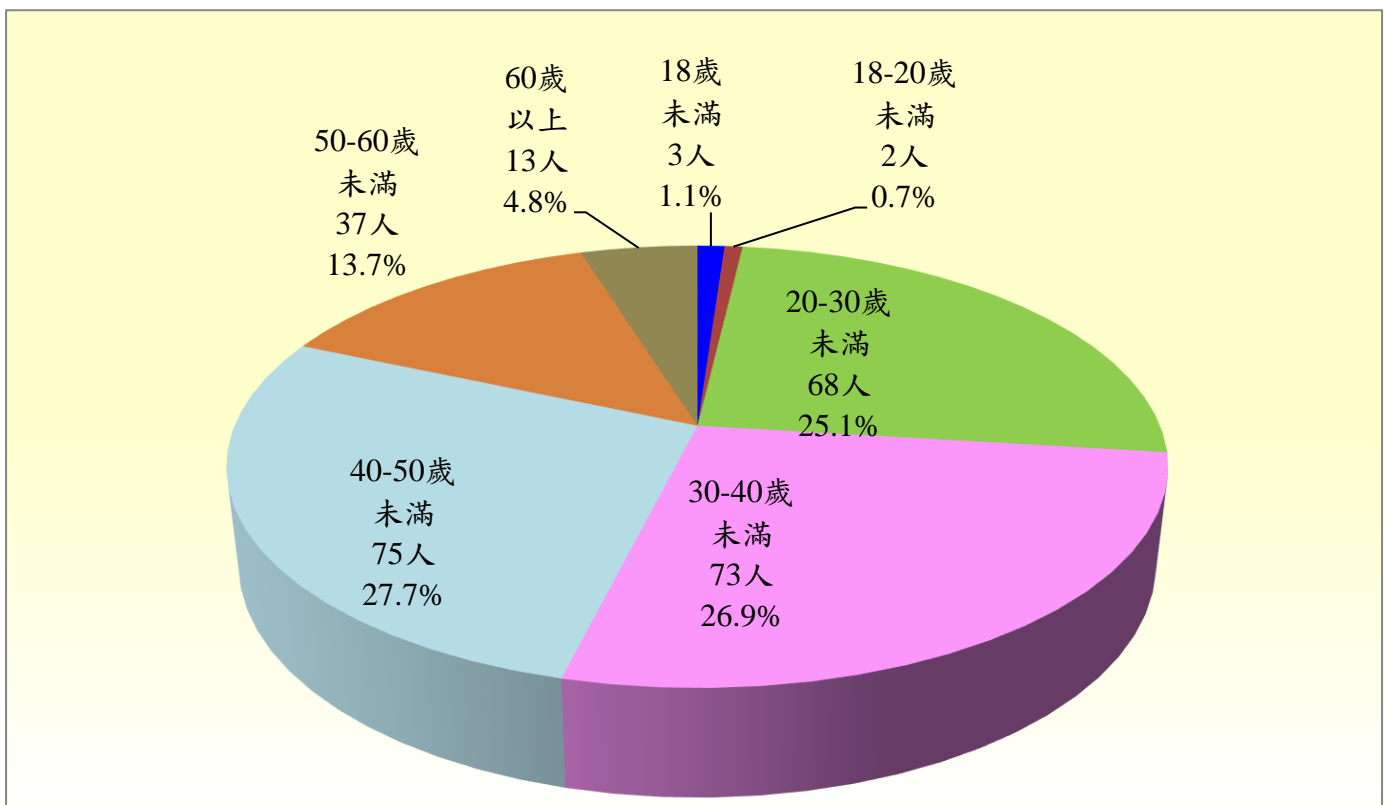
表6 法務部矯正署彰化看守所在所各類收容人年齡
113年3月底

單位：人、%

項目別	總計	18歲未滿	18-20歲未滿	20-30歲未滿	30-40歲未滿	40-50歲未滿	50-60歲未滿	60歲以上
總收容人數	271	3	2	68	73	75	37	13
結構比(%)	100.0	1.1	0.7	25.1	26.9	27.7	13.7	4.8
受刑人	166	-	-	39	36	56	26	9
被告	96	-	2	26	36	17	11	4
收容少年	3	3	-	-	-	-	-	-
成年受觀察勒戒人	6	-	-	3	1	2	-	-
少年受觀察勒戒人	-	-	-	-	-	-	-	-

註：本表不含押候執行者及被管收入。

圖2 法務部矯正署彰化看守所在監(所)各類收容人年齡
113年3月底



(四) 新入監受刑人罪名

113年1至3月新入監受刑人為137人，其中以竊盜罪32人占23.4%最多；其次為公共危險罪25人占18.2%；第三為詐欺罪15人占10.9%，三者合計為72人占52.5%。

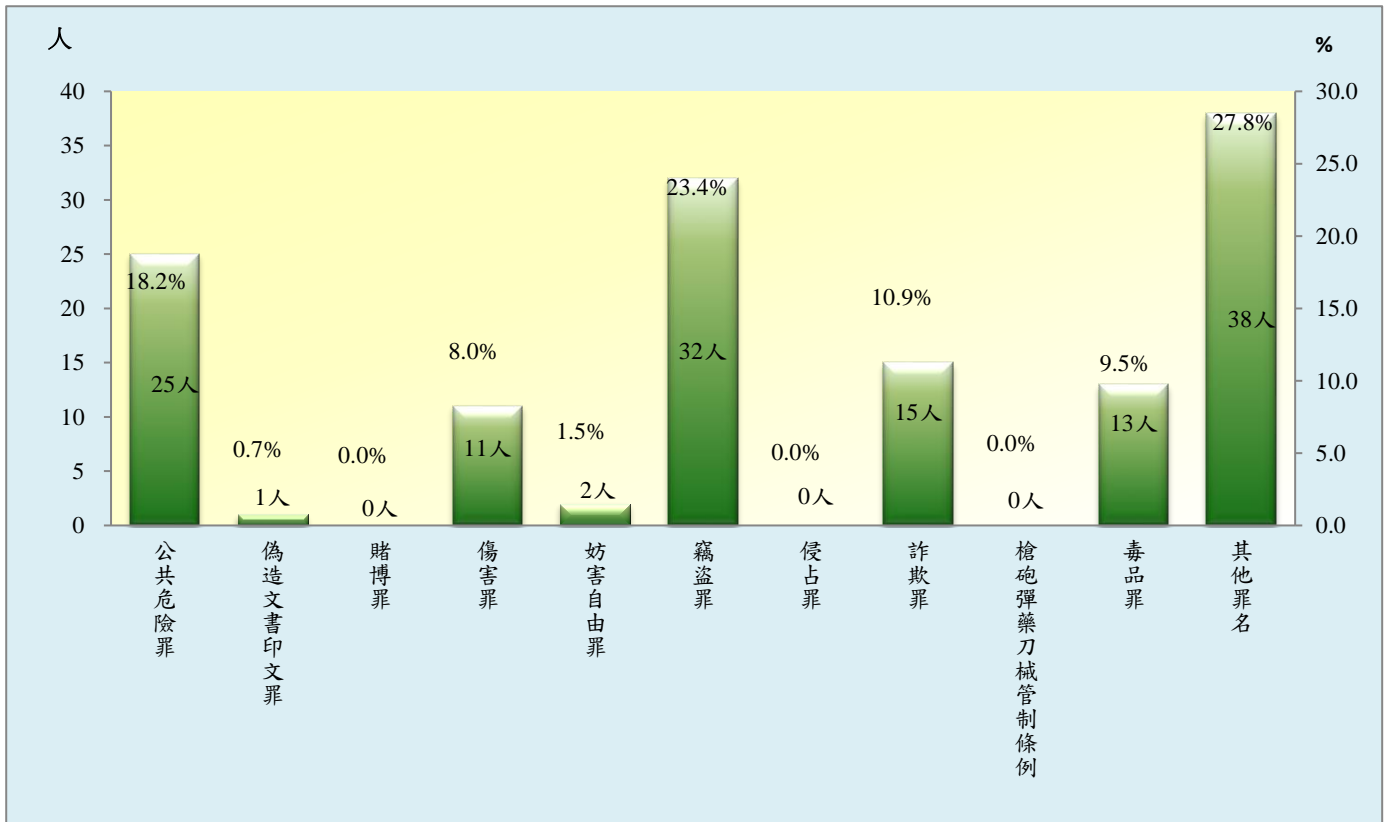
表7 法務部矯正署彰化監獄彰化分監新入監受刑人主要罪名

單位：人、%

罪名別	109年	110年	111年	112年	113年1至3月	百分比(%)
總計	593	435	748	618	137	100.0
公共危險罪	196	136	341	182	25	18.2
偽造文書印文罪	5	3	5	3	1	0.7
賭博罪	3	2	2	2	-	-
傷害罪	24	20	43	45	11	8.0
妨害自由罪	9	18	23	23	2	1.5
竊盜罪	122	88	129	136	32	23.4
侵占罪	14	5	9	7	-	0.0
詐欺罪	55	35	36	28	15	10.9
槍砲彈藥刀械管制條	1	5	5	2	-	-
毒品罪	70	37	40	62	13	9.5
其他罪名	94	86	115	128	38	27.8

註：毒品罪人數含毒品危害防制條例、肅清煙毒條例及麻醉藥品管理條例人數，以下同。

圖3 法務部矯正署彰化監獄彰化分監新入監受刑人主要罪名
113年1至3月



(五) 實際出獄受刑人罪名分析

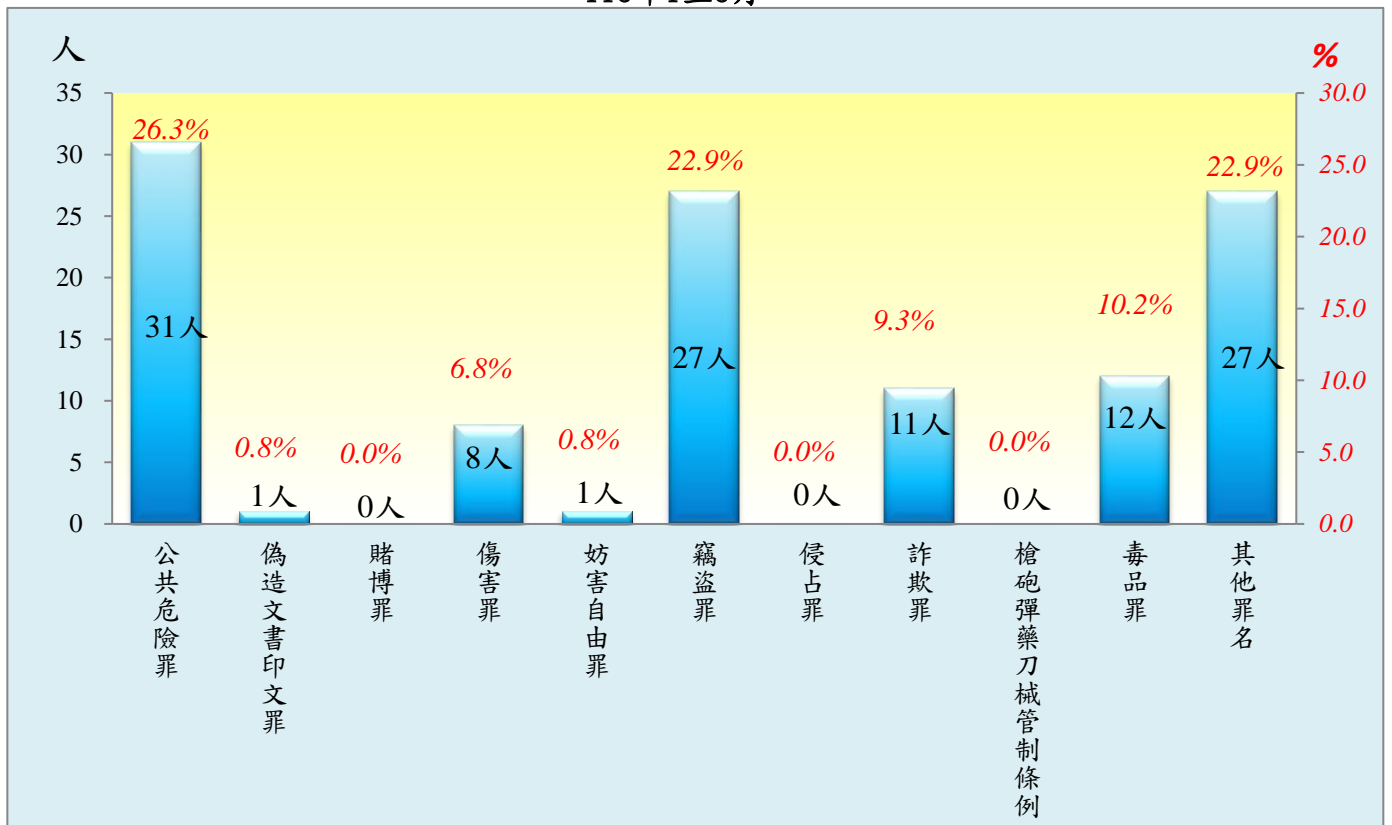
113年1至3月出監受刑人為118人，其中以公共危險罪31人占26.3%最多；其次為竊盜罪27人占22.9%；第三為毒品罪12人占10.2%，三者合計為70人占59.4%。

表8 法務部矯正署彰化監獄彰化分監實際出獄受刑人主要罪名

單位：人、%

罪名別	109年	110年	111年	112年	113年1至3月	百分比(%)
總計	531	401	537	581	118	100.0
公共危險罪	211	139	225	221	31	26.3
偽造文書印文罪	3	3	6	1	1	0.8
賭博罪	5	2	2	1	-	-
傷害罪	23	17	27	38	8	6.8
妨害自由罪	7	10	25	15	1	0.8
竊盜罪	104	89	112	120	27	22.9
侵占罪	13	7	8	9	-	-
詐欺罪	33	27	26	23	11	9.3
槍砲彈藥刀械管制條	1	5	4	2	-	-
毒品罪	65	47	24	50	12	10.2
其他罪名	66	55	78	101	27	22.9

圖4 法務部矯正署彰化監獄彰化分監實際出獄受刑人主要罪名
113年1至3月



(六) 在監受刑人罪名

113年3月底在監受刑人為166人，其中以公共危險罪40人占24.1%最多；其次詐欺罪30人占18.1%；第三為竊盜罪26人占15.7%，三者合計為96人占57.9%

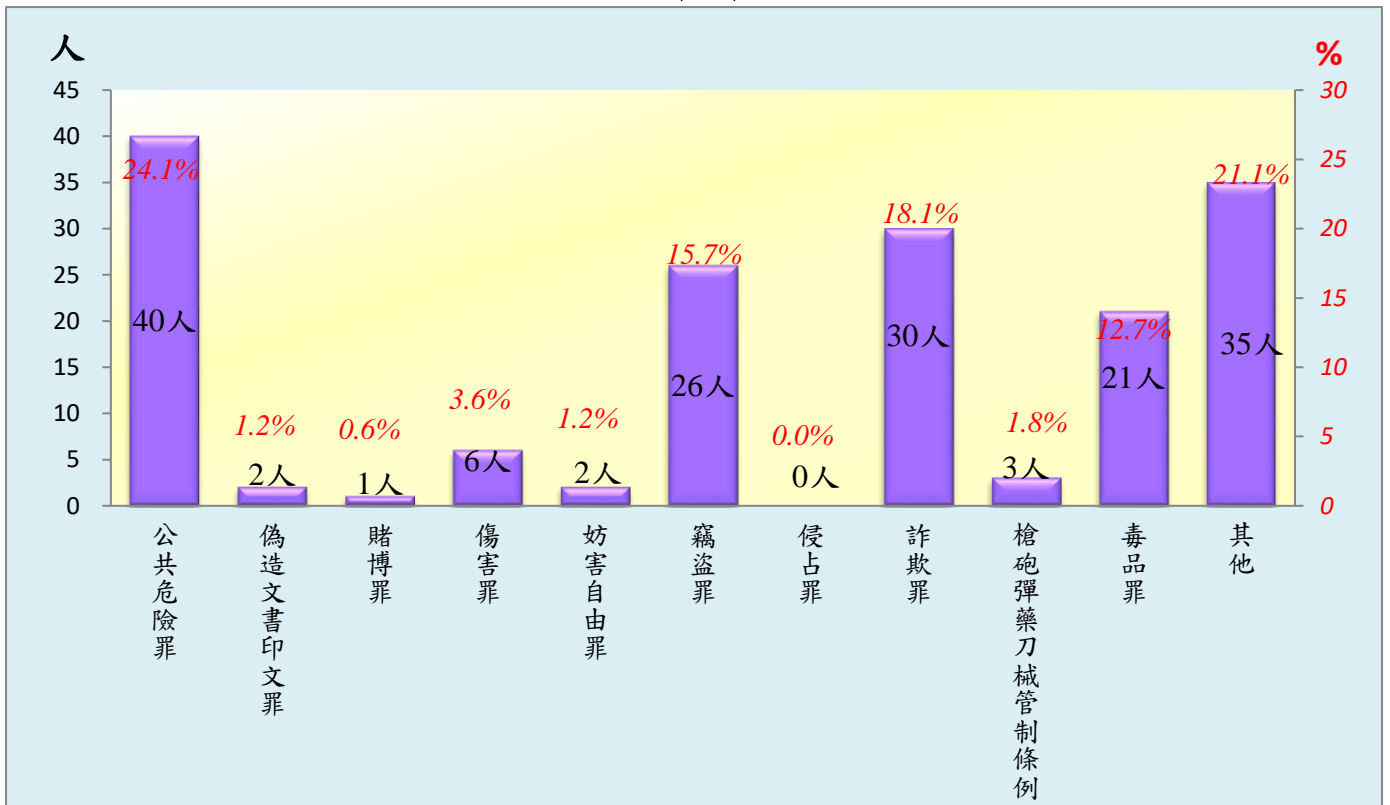
表9 法務部矯正署彰化監獄彰化分監在監受刑人主要罪名

單位：人、%

項目別	109年底	110年底	111年底	112年底	113年3月底	百分比(%)
總計	184	143	241	174	166	100.0
公共危險罪	65	36	117	50	40	24.1
偽造文書印文罪	2	1	-	2	2	1.2
賭博罪	1	1	0	1	1	0.6
傷害罪	3	5	11	8	6	3.6
妨害自由罪	-	6	3	1	2	1.2
竊盜罪	25	20	24	22	26	15.7
侵占罪	3	1	1	-	-	-
詐欺罪	27	26	24	28	30	18.1
槍砲彈藥刀械管制條	4	3	3	2	3	1.8
毒品罪	33	19	30	24	21	12.7
其他	21	25	28	36	35	21.1

圖5 法務部矯正署彰化監獄彰化分監在監受刑人主要罪名

113年3月底



(七) 在監受刑人應執行刑刑名

113年3月底在監受刑人為166人，其中以六月以下者78人，占47%為最高；一年以上三年未滿者42人，占25.3%次之；三年以上五年未滿者15人，占9%再次之。若以十年以上作統計，則合計為0人，占0%。

表10 法務部矯正署彰化監獄彰化分監在監受刑人應執行刑名

單位：人、%

項 目 別		109年底	110年底	111年底	112年底	113年3月底	百分比(%)
總 計		184	143	241	174	166	100.0
無 期 徒 刑		-	-	-	-	-	-
有 期 徒 刑	六 月 以 下	84	54	148	76	78	47.0
	逾 六 月 一 年 未 滿	20	14	17	18	13	7.8
	一 年 以 上 三 年 未 滿	47	40	38	50	42	25.3
	三 年 以 上 五 年 未 滿	21	18	16	15	15	9.0
	五 年 以 上 七 年 未 滿	-	3	2	-	-	-
	七 年 以 上 十 年 未 滿	2	-	4	1	3	1.8
	十 年 以 上 十 五 年 以 下	1	1	0	2	-	-
	逾 十 五 年	-	-	4	-	-	-
拘 役		9	13	12	11	15	9.0
罰 金 (易 服 勞 役)		-	-	-	1	-	-

圖6 法務部矯正署彰化監獄彰化分監在監受刑人應執行刑刑名
113年3月底

